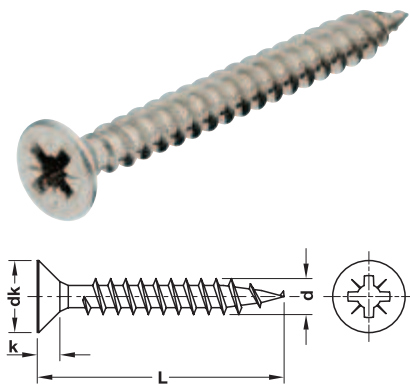


Cabeza avellanada, estrella PZ



Diámetro de la rosca d mm	Diámetro de la cabeza dk mm	Altura de la cabeza k mm	Ranura
3,0	6,0	1,5	PZ1
3,5	7,0	1,75	PZ2
4,0	8,0	2,0	PZ2
4,5	9,0	2,25	PZ2
5,0	10,0	2,5	PZ2
6,0	12,0	3,0	PZ3

- Material: acero inoxidable
- Calidad: A2
- Ranura: estrella PZ
- Rosca: rosca completa

Diámetro de la rosca d mm	Longitud L mm	En paquetes de piezas	N.º de ref.	
3,0	13	1000	014.70.530	
	16	1000	014.70.542	
	20	1000	014.70.551	
	25	1000	014.70.570	
	30	1000	014.70.580	
	35	1000	014.70.590	
3,5	16	1000	014.70.631	
	20	1000	014.70.659	
	25	1000	014.70.677	
	30	1000	014.70.686	
	35	1000	014.70.690	
	40	1000	014.70.702	
4,0	16	500	014.70.830	
	20	500	014.70.846	
	25	500	014.70.855	
	30	500	014.70.864	
	35	500	014.70.873	
	40	500	014.70.882	
	45	500	014.70.891	
	50	500	014.70.908	
	60	500	014.70.920	
4,5	70	200	014.70.940	
	20	500	014.70.950	
	25	500	014.70.952	
	30	500	014.70.954	
	35	500	014.70.956	
	40	200	014.70.958	
	45	200	014.70.960	
	50	200	014.70.962	
	60	200	014.70.964	
	70	200	014.70.966	
5,0	20	200	014.71.070	
	25	200	014.71.080	
	30	500	014.71.094	
	35	200	014.71.101	
	40	200	014.71.111	
	45	200	014.71.128	
	50	200	014.71.139	
	55	100	014.71.140	
	60	100	014.71.148	
	70	100	014.71.156	
	80	100	014.71.165	
	6,0	40	200	014.71.240
		50	200	014.71.250
60		200	014.71.260	
70		100	014.71.271	
80		100	014.71.280	
90		100	014.71.290	

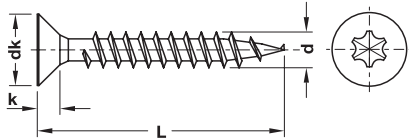

Tapas embellecedoras

► Página CM 13.32

Puntas

► Página CM 13.78

Cabeza avellanada, estrella interior ET



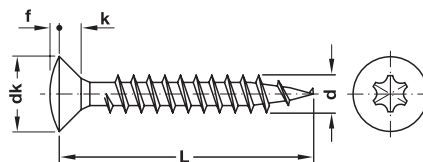

Diámetro de la rosca d mm	Diámetro de la cabeza dk mm	Altura de la cabeza k mm	Ranura
3,0	6,0	1,5	ET10
3,5	7,0	1,75	ET15
4,0	8,0	2,0	ET20
4,5	9,0	2,25	ET20
5,0	10,0	2,5	ET25
6,0	12,0	3,0	ET25

- Material: acero inoxidable
- Calidad: A2
- Ranura: estrella interior ET
- Rosca: rosca completa

Diámetro de la rosca d mm	Longitud L mm	En paquetes de piezas	N.º de ref.
3	16	1000	014.72.024
	25	1000	014.72.029
	30	1000	014.72.031
3,5	16	1000	014.72.044
	35	1000	014.72.053
	40	1000	014.72.054
4	16	500	014.72.064
	20	500	014.72.066
	30	500	014.72.071
	40	500	014.72.074
	45	500	014.72.075
4,5	50	500	014.72.076
	20	500	014.72.086
	25	500	014.72.089
	30	500	014.72.091
	35	500	014.72.093
	45	200	014.72.095
	50	200	014.72.096
60	200	014.72.098	
70	200	014.72.100	

Diámetro de la rosca d mm	Longitud L mm	En paquetes de piezas	N.º de ref.
5	20	200	014.72.136
	25	200	014.72.139
	30	200	014.72.141
6	40	200	014.72.174
	45	200	014.72.175
	60	200	014.72.178
	80	100	014.72.181

Cabeza gota de sebo, estrella interior ET



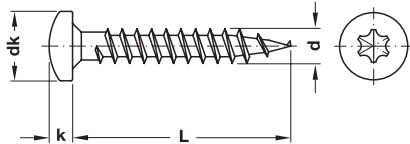

Diámetro de la rosca D mm	Diámetro de la cabeza dk mm	Medida de la cabeza k mm	Medida de la cabeza f mm	Ranura
3,0	6,0	1,8	0,77	ET10
3,5	7,0	2,0	0,88	ET15
4,0	8,0	2,35	1,02	ET15

- Material: acero galvanizado
- Acabado: galvanizado
- Ranura: estrella interior ET
- Rosca: rosca completa

Diámetro de la rosca d mm	Longitud L mm	En paquetes de piezas	N.º de ref.
3	13	1000	015.52.524
	17	1000	015.52.542
3,5	15	1000	015.52.631
	17	1000	015.52.640
	20	1000	015.52.659
	25	1000	015.52.677
	30	1000	015.52.686
	35	1000	015.52.695
4	17	1000	015.52.837
	20	1000	015.52.846
	25	1000	015.52.855
	30	1000	015.52.864
	35	1000	015.52.873
	40	500	015.52.882

Tapas embellecedoras de plástico	► Página CM 13.32
Tapas embellecedoras de madera	► Página CM 13.33
Puntas	► Página CM 13.78

Cabeza Panhead, estrella interior ET

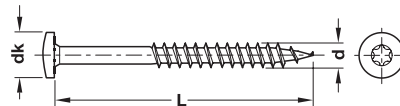


Diámetro de la rosca d mm	Diámetro de la cabeza dk mm	Altura de la cabeza k mm	Ranura
3,0	6,0	2,2	ET10
3,5	7,0	2,6	ET15
4,0	8,0	2,8	ET15
4,5	9,0	3,05	ET25
5,0	10,0	3,55	ET25

- Material: acero galvanizado
- Acabado: estrella interior ET
- Ranura: rosca completa

Diámetro de la rosca d mm	Longitud L mm	En paquetes de piezas	N.º de ref.
3	13	1000	015.73.526
	15	1000	015.73.535
	17	1000	015.73.544
	20	1000	015.73.553
	25	1000	015.73.571
3,5	13	1000	015.73.624
	15	1000	015.73.633
	17	1000	015.73.642
	20	1000	015.73.651
	25	1000	015.73.679
	30	1000	015.73.688
	35	1000	015.73.697
4	15	1000	015.73.820
	17	1000	015.73.839
	20	1000	015.73.848
	25	1000	015.73.857
	30	1000	015.73.866
	35	500	015.73.875
	40	500	015.73.884
4,5	20	1000	015.73.928
	25	1000	015.73.937
	30	500	015.73.946
	35	500	015.73.955
5	17	1000	015.74.050
	20	1000	015.74.078
	30	500	015.74.096
	40	500	015.74.112
	50	200	015.74.130

Tornillos de fijación para molduras de cristales tipo Panhead



Diámetro de la rosca d mm	Diámetro de la cabeza dk mm	Ranura
3,0	6,0	ET10

- Material: acero templado
- Acabado: cromado amarillo
- Ranura: estrella interior ET
- Rosca: rosca parcial

Diámetro de la rosca d mm	Longitud L mm	N.º de ref.
3	35	010.91.501

En paquetes de: 500 piezas