

NATUR-AL

NATURALEZA FUNCIONAL PARA CADA NECESIDAD,
HOGAR Y ESPACIO DE TRABAJO.



HÄFELE

NATUR-AL



A
TETRO / TURNEO
Acabado Negro Mate / Luz

NATUR-AL, NATURALEZA FUNCIONAL.

Cuando la naturaleza adquiere funcionalidad.

La escasez de tiempo, la urbanización, las megaciudades que generan una necesidad de máximo aprovechamiento del espacio disponible, "micro-living", la creciente movilidad laboral y la digitalización son algunas de las megatendencias que están cambiando nuestra forma de vivir y de interactuar con nuestro entorno y nuestro tiempo. Es por ello que desde Háfele adaptamos y diseñamos nuestros productos para que maximicen nuestras experiencias ofreciéndonos la máxima funcionalidad, ligereza, movilidad y practicidad.

Es precisamente esa escasez de tiempo la que hace que no siempre dispongamos del tiempo necesario para estar en contacto con la naturaleza, demandemos soluciones de instalación y mantenimiento fáciles, de gran durabilidad, pero que a su vez generen una atmósfera que nos haga disfrutar al máximo de nuestros sentidos.

Con la gama de productos NATURAL pretendemos ofrecer una gama de productos basados en la combinación del aluminio como base con materiales naturales como la piedra, el vidrio o la madera pero con la máxima ligereza, facilidad de instalación, montaje y desmontaje así como una óptima funcionalidad y cuidada estética que convierta su uso en una experiencia única para el consumidor. La tierra, el mar, el fuego y el aire quedan representados en la solidez, acabados, iluminación y ligereza de nuestros productos.

Más aún, estos elementos pueden ser combinados con un amplio abanico de herrajes que optimicen su funcionalidad, tales como sistemas de alzamiento de puertas LIFT & TURN, correderas SLIDO, sistema de iluminación Led y sonido LOOX para crear escenarios o atmósferas personalizadas en función de nuestro estado de ánimo, ritmo de vida o nuestras preferencias individuales, llegando incluso a controlar todos ellos mediante el uso de Smartphones o la propia voz.

En definitiva, una experiencia única que nos acercará a la naturaleza sin necesidad de salir de nuestra propia casa y personalizará nuestro espacio con la máxima calidad y garantía de durabilidad y funcionalidad.

NATUR-AL.

PÁGINA

08



FRONT-AL.

PÁGINA

12



Petra.

PÁGINA

16



Allio.

PÁGINA

18



Vitreo.

PÁGINA


20



TETRO.

PÁGINA

22



Turneo.

PÁGINA

26



Smart Cube.

PÁGINA

32



Tableo.

PÁGINA

34



Cubeo.

PÁGINA


36



ALUSPLASH.

PÁGINA

38



DRESSCODE.

PÁGINA

46



HÄFELE NATUR-AL.

La gama de productos de aluminio de Häfele combina ligereza, durabilidad, facilidad de instalación, diseño y funcionalidad con la garantía y el servicio del grupo Häfele.

Incorporamos materiales como la piedra o el vidrio para obtener combinaciones estéticas múltiples acordes con los estándares de diseño actuales. Además de las propiedades de estos materiales en cuanto al diseño, también hemos querido aportar ventajas tanto desde el punto de vista de la fabricación como desde el punto de vista del cliente final.

De este modo, incorporamos innovaciones como roscas métricas en la fijación de los herrajes (para un montaje y desmontaje más sencillo y mayor protección contra daños durante la instalación), servicios de corte y mecanizado de vidrio, piedra, acero, aluminio, lo cual facilita que el industrial obtenga un producto más fácil de instalar y con una ágil gestión de las entregas y plazos. Además, nuestro servicio de ingeniería desarrollará proyectos específicos para aquellos clientes que lo necesiten, asesorando antes, durante y después del proyecto (impresión 3D, archivos CAD/CAM, BIM, etc.), desde el pequeño industrial hasta el proyecto de grandes dimensiones.

El cliente final, recibirá un producto diferenciador de máxima calidad y acorde a sus expectativas con infinitas posibilidades de personalización. Adicionalmente, podrá reponer, cambiar o trasladar estos elementos de forma fácil y cómoda en casos de traslado, modificación de diseño, daños, etc.

A todos estos servicios hay que sumarle los ya conocidos por nuestros clientes como son el corte a medida, embalajes especiales, servicios logísticos individualizados, compras online 24/7, configuradores de producto, etc.

Con todo ello, Häfele le ofrece un amplio abanico de posibilidades que se ven maximizadas en combinación con la amplia gama de herrajes Häfele tales como bisagras, sistemas de alzamiento, sistemas correderos, iluminación y sonido, apertura motorizada y control por app o voz... En definitiva, un mundo de posibilidades a su alcance como nunca antes habría imaginado para poder disfrutar de la máxima tecnología y funcionalidad aplicada a sus diseños.

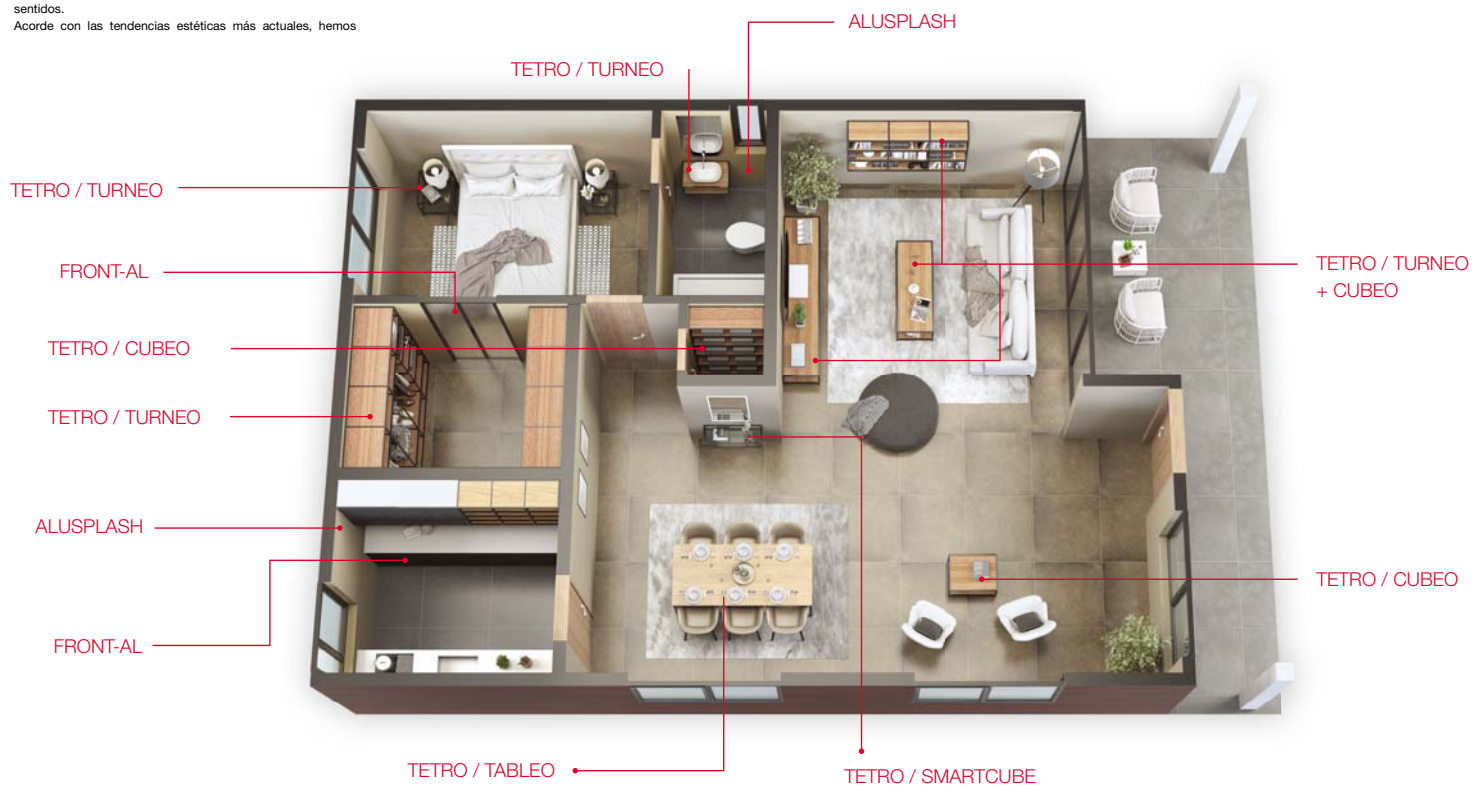


HÄFELE NATUR-AL.

Infinitas configuraciones y máxima funcionalidad para múltiples áreas de aplicación.

Cocina, baño, salón, dormitorio, vestidor, despacho, querido también enmarcar estas sensaciones sobre la base de habitaciones de hotel, tiendas,...
 El abanico de aplicación de los nuevos diseños en aluminio de acabados de aluminio en negro mate y acero inoxidable, en función de su aplicación en diversos ambientes. El cliente, podrá además personalizar más aún si cabe sus preferencias con acabados especiales si así lo requiere (antracita, blanco, oro rosa...)

Acorde con las tendencias estéticas más actuales, hemos





HÄFELE NATUR-AL

FRONT-AL.

Sistema de bastidores de aluminio combinados con materiales nobles.


ALUSPLASH
Acabado Winter Dream


TETRO / TURNEO
Acabado Negro Mate / Luz


FRONT-AL / PETRA
Acabado Ketya

GAMA FRONT-AL.

La ligereza y durabilidad del aluminio son sin duda características que lo hacen único en su aplicación en todo tipo de soluciones tecnológicas y constructivas. Ahora, Häfele convierte este soporte en la base para su gama de artículos FRONT-AL: frentes de piedra, vidrio y aluminio sobre un marco bastidor de aluminio.

Además de los acabados estándar, podemos trabajar cualquier tipo de material porcelánico o piedra en espesor de 3-4mm de cualquier fabricante que elijan. Consulte las infinitas posibilidades que le ofrece este novedoso sistema de frentes de mobiliario. Su ligereza, funcionalidad, estética y modernidad serán argumentos definitivos que convencerán al cliente final desde el primer contacto.

Además de la estética de los frontales, la parte trasera de los mismos está recubierta de una chapa de aluminio anodizado que aporta un acabado excepcional. El relleno interior de la puerta hace que además de ligera, ésta resulte compacta y sólida al tacto. Los perfiles tensores interiores opcionales evitarán que los frentes de grandes dimensiones puedan terminar curvándose o perdiendo su planitud.

En definitiva, un producto de la máxima calidad y diseño, con ventajas de aplicación relevantes y la garantía Häfele, al alcance de todos los bolsillos.



PETRA.

Frentes de piedra sobre bastidores de aluminio para puertas.

Lo que hasta hace bien poco parecía impensable es ahora una realidad viable y funcional: frentes de piedra en diseños contemporáneos con la máxima garantía de funcionalidad y durabilidad. Háfele le ofrece un producto que reduce en hasta un 75% el peso de las puertas tradicionales de tablero combinado con piedra. Mediante la utilización del marco bastidor desarrollado por Háfele el peso ya no será un problema. Estos frentes pueden ser aplicados sobre el mobiliario con las mismas garantías que los frentes tradicionales sin miedo a que los herrajes y el propio frente sufran durante

toda su vida útil. De la misma forma, el usuario final obtendrá una experiencia sensorial a la vez que ergonómica, con el mínimo esfuerzo y un uso de por vida. El industrial que produzca el mobiliario obtendrá también ventajas en agilidad, calidad y garantías, obteniendo un producto terminado que facilitará su instalación, reducirá los costes mediante la aplicación de herrajes estándar sin necesidad de versiones reforzadas, minimizará los daños en montaje y en definitiva, conseguirá satisfacer las necesidades de los clientes más exigentes.



Kelya




Opera



Kreta



Trilium



Sirius



Edora

 DEKTON®




FRONT-AL / PETRA
Acabado Kelya



ALLIO.

Frentes de aluminio sobre bastidores de aluminio para puertas.

Si ya de por sí, el bastidor aporta ligereza a los frentes, vamos un paso más allá, realizando las superficies frontal y trasera íntegramente en aluminio. La estética industrial, tecnológica y de líneas puras tiene su máxima expresión en una puerta íntegramente realizada en aluminio.



Acero Grata

VITREO.

Frentes de vidrio sobre bastidores de aluminio para puertas.


Bien quiera usted destacar el contenido de un mueble, ocultarlo o insinuarlo, Häfele le aporta el vidrio que mejor se ajuste a sus necesidades. Desde el tradicional vidrio transparente, pasando por el vidrio traslúcido y llegando hasta los cristales laminados o lacados. Usted decide la estética y la función de las vitrinas que desea instalar. Su combinación con frentes Petra o Allio, le aportará una combinación armónica y sincronizada para obtener el mobiliario perfecto para sus diseños.

De forma similar a la piedra, los frentes de vidrio VITREO le ofrecen un sinfín de posibilidades estéticas (bajo consulta, podemos ajustar la tonalidad, transparencia y diseño de su frente de vidrio a cualquiera de los acabados disponibles en el mercado).



HÄFELE NATUR-AL TETRO.

Sistemas tubulares para bastidores de estanterías y mesas.



TETRO / CUBEO
Acabado Negro Mate / Basic

TETRO / TURNEO
Acabado Negro Mate / Basic

TETRO / TABLEO
Acabado Negro Mate

GAMA TETRO.

La gama TETRO se compone de tres diferentes soluciones: CUBEO, nuestro novedoso sistema de estanterías y mesas tubulares con o sin luz, de montaje sin herramientas; SMARTCUBE, el único y original sistema de estanterías tubulares de Schüco; y TABLEO, sistema de estructuras para mesas tubulares. Su combinación con frentes FRONT-AL hacen de este sistema,

un modelo personalizable al 100%, donde el único límite es su imaginación. Las posibilidades de este sistema se multiplican con la adaptación de nuestro sistema de iluminación Led LOOX, ruedas, reguladores, colgadores y un sin fin de soluciones de herrajes que se ajustan como un guante a sus necesidades.



A
TETRO / TURNEO
Acabado Negro Mate / Basic

TURNEO.

Sistema tubular de montaje automático en 20 x 20 mm.



🕒 Disponible a partir de 2020

La gama TURNEO le ofrece la posibilidad de realizar infinitos diseños tubulares mediante el simple corte recto del tubo; ya no se requiere de complejos mecanizados y laboriosos montajes. Con un simple giro de 90° el conector angular queda anclado al interior del tubo. Tan sencillo como eso. Olvídense de cortes a inglete, taladrados y avellanados, etc. Nuestro innovador sistema de fijación mediante giro hará que montar sus estructuras sea un juego de niños. Una vez más, Háfele se

supera a sí mismo para ofrecerles un sistema fácil de adaptar e instalar, con un diseño al detalle y con ilimitadas opciones de personalización.

Puede Usted elegir entre hacérselo Usted mismo o pedir las medidas estándar de las que disponemos. Adicionalmente, podrá Usted solicitar también sus propios diseños y medidas. Consulte al departamento comercial de Háfele.

Montaje automático ultra-rápido



Acero Grata



Negro Mate



TETRO / TURNEO
Acabado Negro Mate / Basic

TETRO / SMARTCUBE
Acabado Negro Mate

FRONT-AL / VITREO
Acabado Negro Mate



TETRO / TURNEO
Acabado Negro Mate / Luz



TETRO / TURNEO
Acabado Negro Mate / Luz

SMART CUBE.

Sistema tubular de estanterías 18 x 18 mm / 19 x 19 mm.

El pionero y original sistema de estanterías tubulares de nuestra representada Schüco disponible para tableros de espesor 16 y 18/19mm. Máxima garantía de robustez y durabilidad gracias a sus 50kg. de capacidad de carga por balda.

Disponible con infinidad de opciones de aplicación: con regulador, para bastidor lateral, con extensiones laterales dobles, etc.

Podrá Usted disponer de la máxima expresión de calidad y robustez, del fabricante referencia a nivel mundial. Una inversión para toda la vida.



Negro Mate

SCHÜCO




TETRO / SMARTCUBE
Acabado Negro Mate

TABLEO.

Sistema tubular para mesas 40 x 40 mm y 40 x 20mm.

El robusto bastidor TABLEO hará que construir mesas sea para Usted un juego de niños. Ya sea para mesas de cocina, comedor, oficina, salas de reuniones, etc., sólo tiene que decidir las dimensiones y el acabado y nosotros haremos realidad su diseño.

Perfecto para su combinación con el resto de la gama NATURAL. Bajo demanda, podemos fabricar también el plano en vidrio o piedra bajo consulta, de esta forma, podrá sincronizar los acabados de sus ambientes a la perfección.



Plata Mate (bajo demanda)



Acero Grata



Negro Mate



TETRO / TURNEO
Acabado Negro Mate / Basic

TETRO / TABLEO
Acabado Negro Mate

CUBEO.

Sistema tubular de 20 x 20, 30 x 30 y 40 x 40 mm.

Diseñe sus estructuras en función de las distintas necesidades funcionales y estéticas para las que vaya a utilizar su aplicación. Desde estructuras livianas de 20x20mm hasta robustos bastidores de 50x50mm, pasando por opciones de 30x30mm o 40x40mm. Diseñe sus propias estructuras, estantes, bastidores, módulos, muebles auxiliares como carros, etc.

Dé rienda suelta a su imaginación y nosotros conceptualizaremos, diseñaremos y produciremos sus deseos.



Acero Grata



Negro Mate



HÄFELE NATUR-AL

ALUSPLASH.

Panelados de aluminio de alta resistencia.


ALUSPLASH
Acabado Sandy Steps


TETRO / TURNEO
Acabado Negro Mate / Perimetral

GAMA ALUSPLASH.

Si se ha planteado la posibilidad de revestir superficies verticales con diseños y acabados vanguardistas con las máximas garantías de resistencia y durabilidad, enhorabuena, ha encontrado lo que buscaba.


Muchas veces, los materiales disponibles para panelado en material compacto resultan muy costosos de trabajar, su estética y acabado superficial es bastante limitado o bien su aplicación en zonas de mayor exigencia no es viable o aconsejable.

ALUSPLASH es un tablero compacto ecológico recubierto de aluminio lacado a dos caras, dotado de múltiples diseños de acabado, con tratamiento antibacteriano y con la máxima resistencia al rayado y al calor. Se puede cortar, fresar, taladrar,

doblar... es decir, se puede trabajar con herramienta convencional, permite su ajuste perfecto in situ, es ligero y fácil de transportar, resistente a las temperaturas, manchas...

Resulta un sustituto perfecto para los antepechos, mamparas o panelados de vidrio por ejemplo.

La gama de productos ALUSPLASH está en constante expansión en función de los requerimientos y las tendencias de nuestros clientes.



ALUSPLASH.

Planchas compactas de aluminio de doble cara para panelado.

AluSplash es un panel compacto ecológico para revestimientos interiores realizado en aluminio, resistente al fuego, libre de juntas y fácil de limpiar y mantener.

La superficie recubierta del panel ha sido especialmente formulada para evitar la acumulación de moho y el crecimiento de bacterias, lo que lo convierte en una solución de pared segura e higiénica para las paredes de la cocina y de la ducha. AluSplash tiene un proceso de instalación muy sencillo que le ahorra tiempo y dinero.

La solución de panelado definitiva para cualquier espacio interior de hogar, comercial o minorista.

Explore la paleta de colores de alto brillo para la colección Elegance o la de colores de textura mate para la colección Elements.

Aplicaciones:

- Salpicaderos de cocina.
- Respaldos para isla de cocina y bar.
- Salpicaderos para barbacoas y al aire libre.
- Marcos para espejos.
- Acondicionamientos para comercios y tiendas.



COLORES CEPILLADOS



Champagne Brushed

Silver Brushed

Visible en pág: 35

COLORES METALIZADOS



Juicy Red

Ruby Scarlet

Sandy Steps

Ash Brown

Visible en pág: 33 y 37



Totally Teal

Ocean Wave

Stardust Black

Frist Frost

Visible en pág: 39



Olive Green

Space Silver

Winter Dream

Graphite

Visible en pág: 10, 13, 15 y 16.

PERFILES



ALUSPLASH.

Características

- > Seguro, higiénico y de bajo mantenimiento
- > Sin juntas y sin poros
- > La suciedad y la mugre se pueden limpiar fácilmente con un paño de microfibra
- > No se rompe ni se agrieta como el vidrio
- > Fácil de limpiar y mantener
- > Respetuoso con el medio ambiente
- > Requiere menos esfuerzo en su manipulación que los paneles de vidrio
- > No hay emisiones de gases de efecto invernadero durante la producción
- > Rápido y fácil de instalar
- > No requiere una costosa instalación profesional
- > Se puede trabajar con herramientas normales para madera
- > Se puede instalar 3 veces más rápido que los azulejos
- > Puede ser fresado en V y doblado alrededor de las esquinas
- > Fácil de hacer recortes para tomas de corriente, etc.
- > Gama completa de perfiles de remate y de esquina disponibles para un acabado limpio
- > Panel ideal para paredes de baño, mamparas de ducha y paredes traseras de lavabos
- > Resistente al fuego y seguro de usar detrás de las cocinas de gas, a diferencia de los paneles de acrílico
- > Mantener una distancia de 30mm desde el borde de las placas de cocción



Fire resistant



Easy to cut/
fabricate on site



Water resistant



Easy to install



Lightweight



Cost effective



Durable



Low maintenance



HÄFELE NATUR-AL

DRESSCODE.

Sistema de equipamiento para armario Häfele DressCode.



GAMA DRESSCODE.

Un sistema uniforme para un perfecto equipamiento de armario.

Algunos coleccionan zapatos, otros ordenan camisetas según los colores o equipan sus armarios según épocas del año.... cada uno es diferente, pero una cosa es siempre igual de importante: una buena visión general, un orden claro y encontrar lo que se busca inmediatamente.

Una accesibilidad rápida sin la larga organización de un lugar a otro. Esta es exactamente la razón por la que hemos desarrollado Háfele DressCode.

Porque nos hemos ocupado durante muchas décadas de cómo optimizar las soluciones de armario. Y cómo resolver diferentes necesidades al mismo tiempo: máxima variabilidad, un lenguaje de diseño coherente y claro, ideas funcionales que hacen la vida más fácil y tan simple y cómodo como sea posible.

Para que cada uno pueda diseñar rápida e intuitivamente su propio sistema de armario.







HÄFELE

www.hafele.es

HÄFELE

732.02.723-2-07/18-DHW

Häfele Herrajes España, S.L | Electrónica 33 y 35 | E-28923 Alcorcón-Madrid

Tél. : +34 (0) 91 644 80 21 | **Fax :** +34 (0) 91 644 80 28 | **E-mail :** info@hafele.es | **www.hafele.es**

www.hafele.es